



RELATÓRIO DE DESEMPENHO INSTITUCIONAL LICENCIAMENTO E FISCALIZAÇÃO AMBIENTAL ABRIL/2024

INDICADORES

Processos em atendimento¹:
4174 unidades

Novos processos solicitados²:
759 unidades

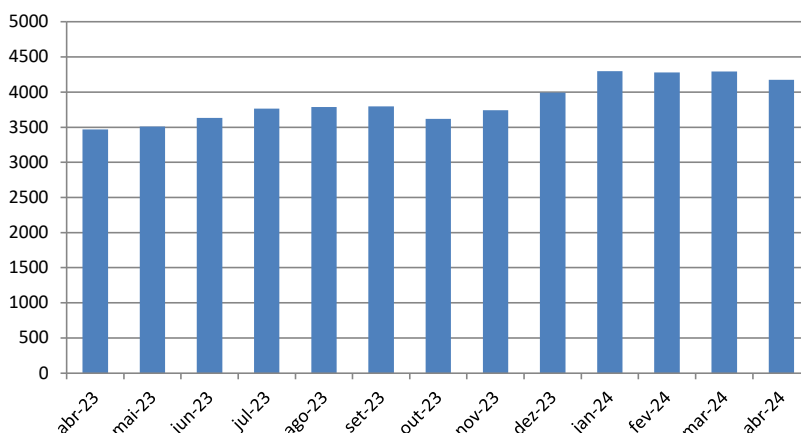
Processos solucionados³:
883 unidades

Tempo Médio de Atendimento⁴:
Análise 198 dias
Complementação 54 dias
Tramitação Total (Análise + Complementação) 252 dias

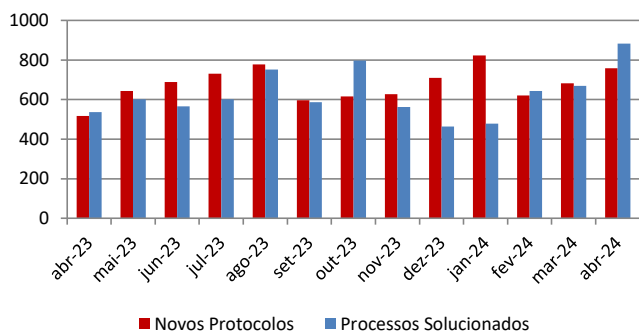
Denúncias Atendidas⁵:
130 apurações

Fiscalizações Efetuadas⁶:
484 ações

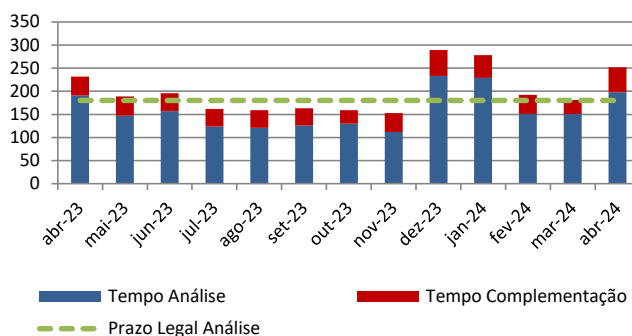
Processos de Licenciamento Ambiental em Tramitação



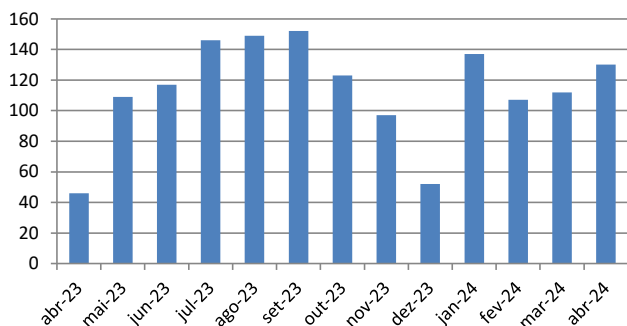
Demanda e Atendimento Licenciamento Ambiental



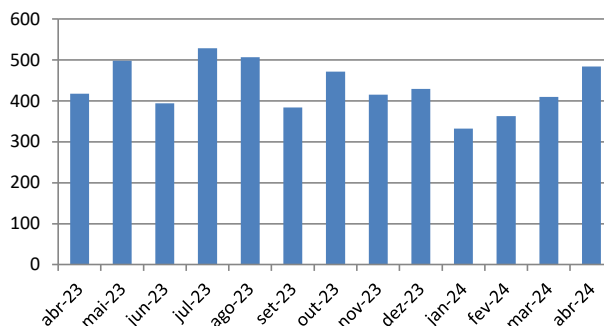
Tempo de Tramitação Processos de Licenciamento Solucionados



Denúncias Atendidas



Fiscalizações Efetuadas



¹ Processos em atendimento - representa a quantidade total de processos que se encontram na FEPAM sem solução até o momento da verificação. É o volume de processos que deve ser analisado e solucionado pela instituição.

² Novos requerimentos - representa a quantidade de novos pedidos de licença recebidos pela FEPAM no mês de apuração.

³ Processos solucionados - são os processos que tiveram solução (deferimento, indeferimento ou arquivamento) no mês de apuração.

⁴ Tempo Médio de Atendimento - é a contagem, em dias, entre a data de formação do processo administrativo e a data de sua solução. É composto pelos tempos de análise da FEPAM e pelos tempos de parada, de responsabilidade do empreendedor, para atendimento de informações e esclarecimentos complementares.

⁵ Denúncias Atendidas - quantidade de denúncias processadas pela FEPAM e que tiveram seu atendimento concluído no mês de apuração.

⁶ Fiscalizações Efetuadas - atividades de campo relacionadas a licenciamento ambiental, fiscalização de rotina, apuração de denúncias, atendimento a demandas de órgãos de controle,